


video




Inserisci la guida nella cassa, fino al "clic".  
*Insert the guide in the door box.*



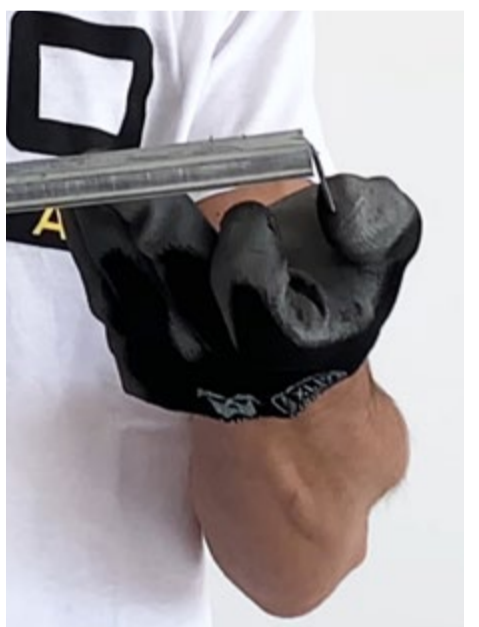
Posiziona il montante e ribatti le alette per fissarlo.  
*Assembly the jamb and fold all flaps in order to fix it.*



Piega l'estremità della barra di allineamento ed estrai la vite dalla parte inferiore del montate.  
*Fold the ending part of alignment bar and pull out the screw positioned in the lower part of the jamb.*



Posiziona la barra di allineamento: agganciala alla cassa tramite l'apposita asola e fissala al montante stringendo la vite predisposta.  
*Place the alignment bar: secure it to the box through its flap and fix it to the jamb, screwing the provided screw.*



Piega entrambe le estremità del distanziale come mostrato in figura.  
*Fold both sides of spacer bar as shown in images above.*



Posiziona il distanziale: aggancialo alla cassa tramite l'apposita asola e fissalo al montante stringendo la vite predisposta.  
*Place the spacer bar: secure it to the box through its flap and fix it to the jamb, screwing the provided screw.*