



Inserire la guida di scorrimento nella cassa.  
*Insert the guide in the door box.*




Fissa la guida con due viti come da immagine.  
*Fix the guide using two long screws as shown in image.*




Posiziona i distanziali e fissali con due viti ciascuno.  
*Place both spacer bars and fix each bar with 2 screws.*



Inserisci le squadrette e posiziona il montante.  
*Insert small brackets at the jamb end. Then place it.*




Fissa il montante con le 4 viti mostrate nelle immagini.  
*Procede with jamb fixing using 4 screws as shown here.*



Posiziona e fissa le squadre su entrambi i lati. Termina fissando entrambi i distanziali al montante.  
*Place and fix big brackets on both sides. Finish fixing both spacer bars to the jamb.*







Montare il nasello sulla base del controtelaio e accertarsi che il filo frontale dello stesso non superi il profilo frontale in alluminio del controtelaio.

*Fix the guide on the base of the box, paying attention to align it perfectly to the frontal mask of the box.*



Montare le staffe nelle apposite fresature sulla parte superiore dell'anta.

*Fix brackets in the slots placed on the top of the panel.*



Assemblare i carrelli come mostrato in figura.

*Set up both sliding kits as shown.*



Inserire i carrelli nella guida superiore del controtelaio.

*Insert both sliding kits in the upper guide of the door box.*




Inserire l'anta nella staffa posteriore.

*Insert the rear sliding kit in the panel.*



Regolare l'altezza della vite (A) per posizionare il pannello alla giusta altezza da terra. Effettuata la regolazione, bloccare la vite con l'apposito grano (B).

*Adjust screw height (A) in order to set proper panel height. Once done, block the screw tightening the side grain (B).*



Fare scorrere l'anta all'interno della cassa e in seguito inserire anche la staffa anteriore. Regolare la staffa anteriore.

*Slide the panel into the box in order to insert front bracket in its place. Regulate front bracket as done for the rear one.*



Fermare le staffe anteriore e posteriore, mediante le viti all'estremità. Coprire poi con gli appositi tappi.

*Block both brackets by the screw at their end. Then, cover it with the grey top.*



Inserire le guarnizioni nel montante di battuta e in seguito posizionarlo nell'apposita sede. Posizionare gli spazzolini nelle apposite sedi.

*Assemble gaskets and the frontal jamb. Then, put it in its place. Mount brushes in their places.*

