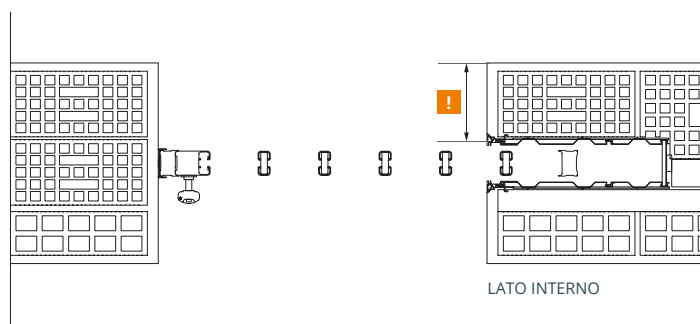
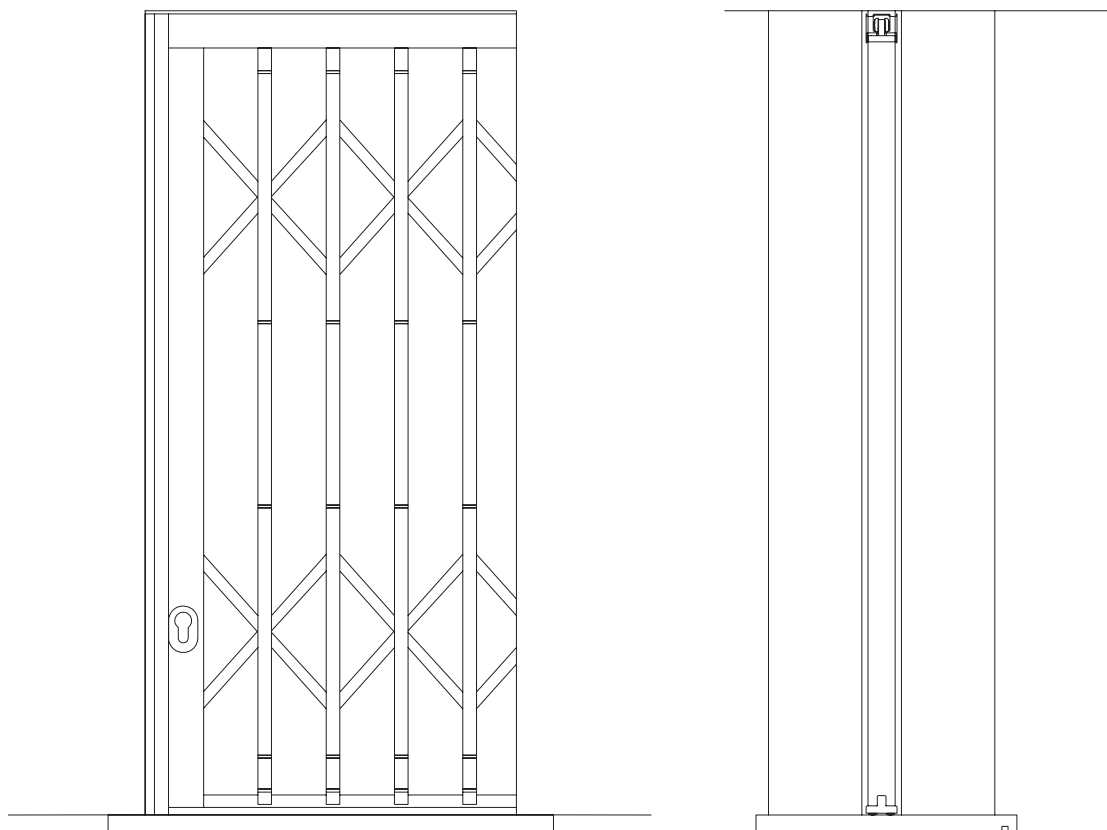
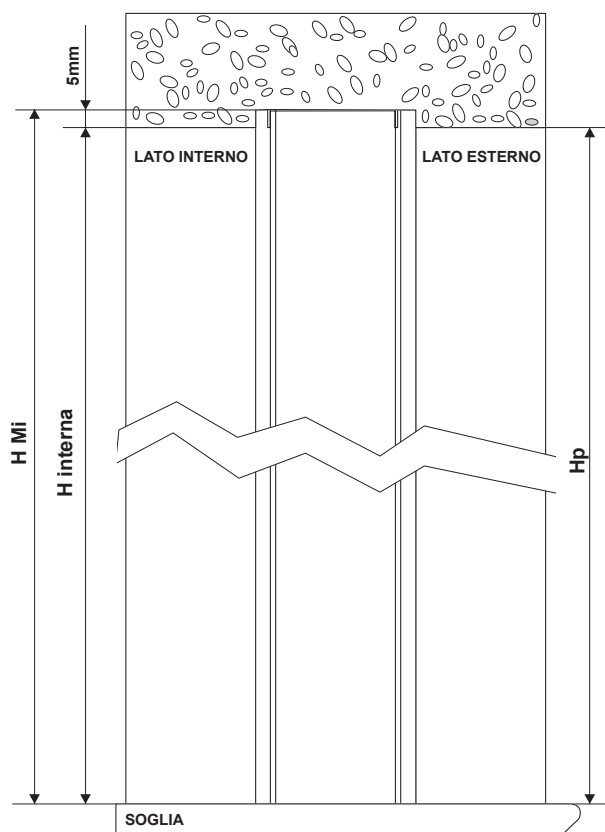


Questo controtelaio è realizzato per l'alloggiamento del nostro sistema blindato scorrevole Flexa. L'impacchettamento dell'inferriata riducibile essendo notevolmente contenuto, permette l'installazione di cassonetti di ridotte dimensioni oviando talvolta ai disagi dovuti dai vincoli costruttivi e di progettazione. Semplice e affidabile si adatta alle più svariate esigenze costruttive sia di misure standard che su richieste di fuori misura



! Con l'applicazione del Controtelaio per la scomparsa di Flexa è consigliabile aggiungere alla fornitura il "kit di giunzione guide" che agevola e velocizza la posa in opera.

Anta unica

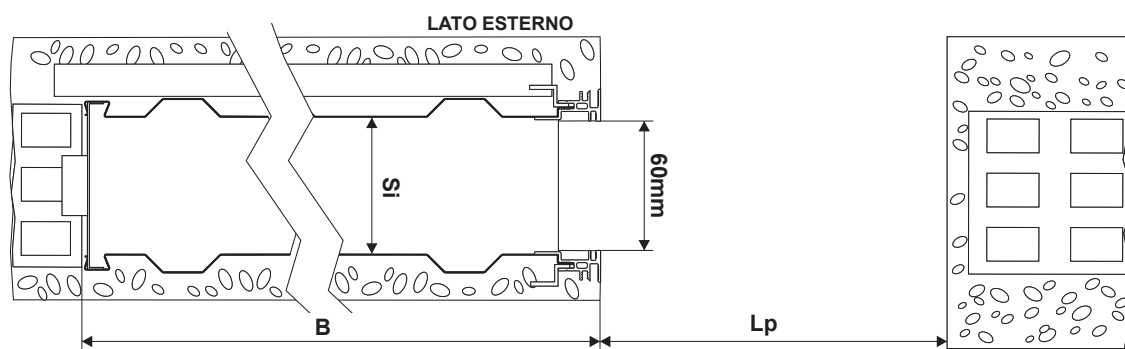


! SEDE INTERNA $S_i = 70\text{mm}$

NOTA:
La misura minima realizzabile in altezza per un'inferriata Flexa è 550mm

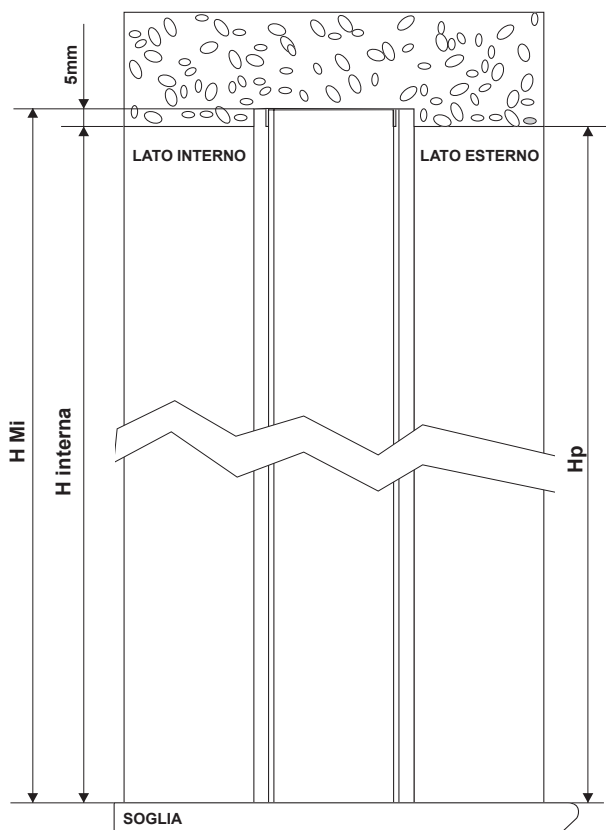
ATTENZIONE :
La misura del control telaio indicata è per una Flexa scorrevole con scomparsa standard.

Per il successivo ordine dell'inferriata andranno fornite le dimensioni L_p ed H_p



LUCE PASSAGGIO L_p MM	B	DENOM. CONTROLTELAIO	DIMENSIONI D'INGOMBRO H
da 258 a 338	130	100	$HP + 5$
da 339 a 1058	230	200	-
da 1059 a 1538	330	300	-
da 1539 a 2018	430	400	-
da 2019 a 2738	530	500	-
da 2739 a 3218	630	600	-
da 3219 a 3698	730	700	-

Anta doppia

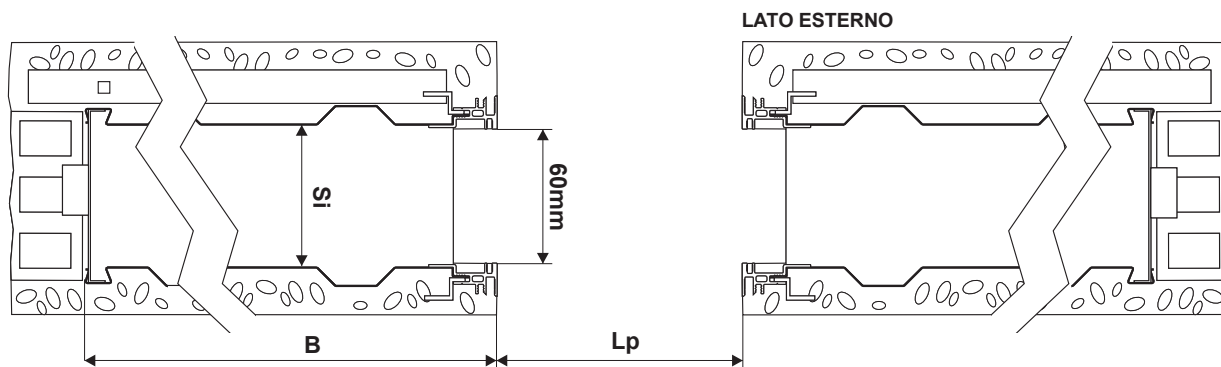


! SEDE INTERNA Si = 70mm

NOTA:
La misura minima realizzabile in altezza per un'inferriata Flexa è 550mm

ATTENZIONE :
La misura del controtelaio indicata è per una Flexa scorrevole con scomparsa standard.

Per il successivo ordine dell'inferriata andranno fornite le dimensioni Lp ed Hp



LUCE PASSAGGIO LP MM	B	DENOM. CONTROTELAIO	DIMENSIONI D'INGOMBRO H
da 444 a 586	130	100	HP + 5
da 587 a 2026	230	200	-
da 2027 a 2986	330	300	-
da 2987 a 3946	430	400	-